



alchimia

La formula
ideale.

Slide TB65

sapa: Domal è un brand di Sapa Building Systems S.p.A.

domal.it

domal
l'alluminio è di casa



alchimia

Slide TB65

Caratteristiche Tecniche



PRESTAZIONI DI TENUTA

Dimensioni l.2000 x h.2300 mm 2 ante

Permeabilità all'aria



CLASSE 4

Tenuta all'acqua



CLASSE 7A

Resistenza al vento



CLASSE C3



PRESTAZIONI TERMICHE

Dimensioni l.2500 x h.2180 mm 2 ante

$U_w = 1,34 \text{ W/m}^2\text{K}$

con vetro $U_g = 0,9 \text{ W/m}^2\text{K}$ $\psi = 0,036 \text{ W/mK}$



PRESTAZIONI ACUSTICHE

Dimensioni l.2040 x h.2220 mm 1 anta

$R_w = 40 \text{ dB}$



STILE CLASSICO O MODERNO, IN CITTÀ COME IN CAMPAGNA, LA LINEA ALCHIMIA SI INTEGRA PERFETTAMENTE IN OGNI CONTESTO. PER AMBIENTI DA RISTRUTTURARE O CREARE EX NOVO PREPARATEVI AD ESALTARE AL MEGLIO OGNI SPAZIO ABITATIVO

Domal Slide TB65 è il prodotto ideale per la riqualificazione energetica di edifici già esistenti che permettono di avvalersi delle detrazioni fiscali. Ottimi anche i risultati nell'isolamento acustico, così come per la resistenza agli agenti atmosferici. Esemplari le performance in termini di resistenza, una garanzia importante per la sicurezza della propria casa, ulteriormente protetta dalle soluzioni fino a quattro punti di chiusura.

Assicura anche una grande flessibilità progettuale: con la creazione di finestre e portefinestre scorrevoli fino a quattro ante nella configurazione a due binari e fino a sei ante su tre binari.

Tutto ciò senza rinunciare al movimento fluido e leggero delle vetrate grazie ai carrelli dotati di cuscinetti in grado di sopportare portate elevate con pesi dell'anta fino a 220 kg.

Con la soluzione anta a scomparsa (in 1 o 2 binari) invece risolve il problema della carenza di spazio con stile e praticità sfruttando al meglio l'ambiente e accrescendo il valore estetico dell'abitazione.

Un prodotto versatile, concepito per integrarsi armoniosamente con porte e finestre Domal Top TB65, per un effetto finale di grande valenza funzionale ed estetica.

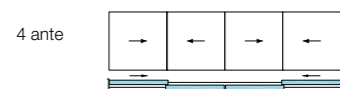
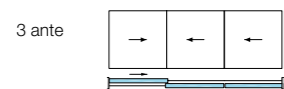
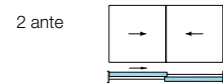


Configurazioni

Configurazione base

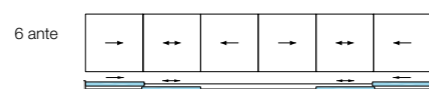
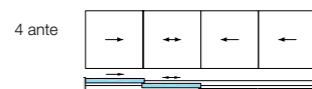
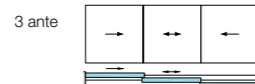
2 Binari

Sezione telaio 65 mm
Sezione anta 36/44 mm



3 Binari

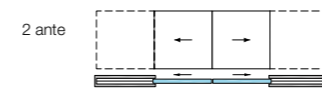
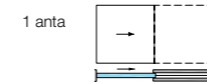
Sezione telaio 118 mm
Sezione anta 36/44 mm



Configurazione a scomparsa

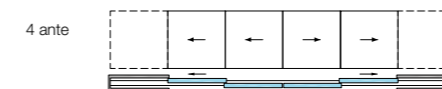
1 Binario

Sezione telaio 88 mm
Sezione anta 36/44 mm



2 Binario

Sezione telaio 141 mm
Sezione anta 36/44 mm



Finiture

DOMAL OFFRE UN'INCREDIBILE GAMMA DI OPZIONI NELLE FINITURE.

Tenui tinte pastello o brillanti effetti metallizzati. Laccati lisci e lucenti oppure opachi ruvidi e naturali. Effetti legno capaci di replicare venature e texture dei legni più pregiati. Fiore all'occhiello è l'opzione bicolore che consente di scegliere due finiture diverse per interno ed esterno.

La qualità dei nostri processi produttivi è certificata: tutti i materiali sono sottoposti a un accurato controllo di produzione e di laboratorio, nel rispetto delle specifiche Qualicoat, Qualideco e Seaside stabilite da Qualital.